

¡No pierdas más tiempo! Escaneá los códigos de tus tambores con ApiEscáner



¿Cansado de anotar a mano los códigos de tus tambores? ¡Esta es la solución! **ApiEscáner** es una aplicación súper sencilla pensada para apicultores.

Te contamos cómo funciona:

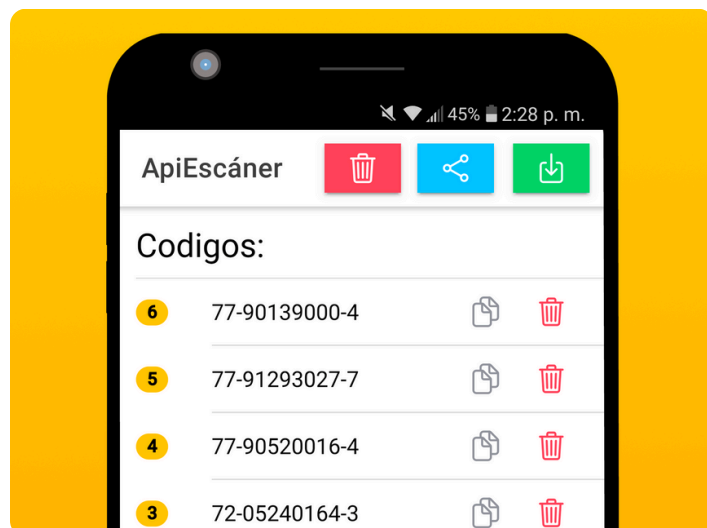
1. Escaneá los códigos fácil y rápido:

Hacé click en el botón **amarillo** de la app y se va a activar la cámara de tu celu.



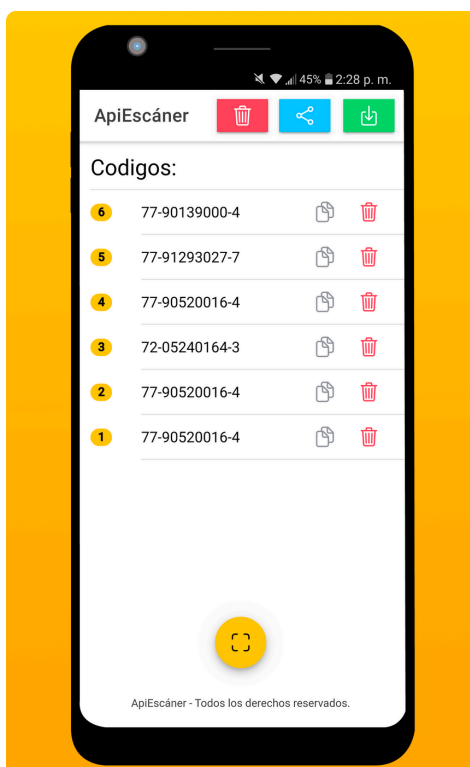
Clickea y empezá a escanear.

Presentá el teléfono en **vertical** sobre el código del tambor y listo, la app lo escanea y lo agrega automáticamente a tu lista.



2. Manejá tus códigos:

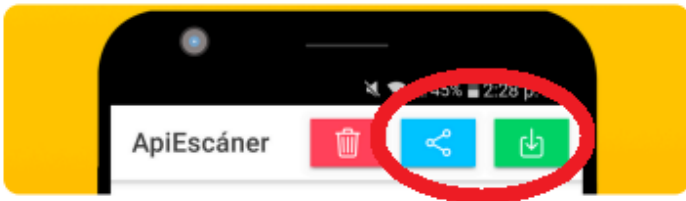
Podés seguir escaneando más códigos y sumándolos a la lista. Todos los códigos que escanees se guardan de forma ordenada para que los tengas siempre a mano.



2. Compartí la info:

Cuando ya tengas todos los códigos que necesitás, podés compartirlos fácilmente por **mensaje**, exportarlos como **PDF** o en formato **Excel** (XLS). ¡Elegí el formato que mejor te sirva!

En la parte superior derecha. Se ubican los botones para compartir.



El botón **celeste** es para compartir por mensaje.



El botón **verde** es para exportar a PDF o Excel.



Guarda en PDF
crea de manera simple un PDF
con todos tus codigos.

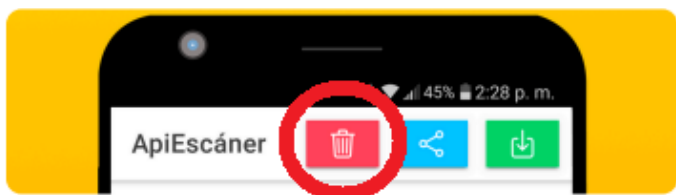


Compartí
rápidamente tus códigos con
tus contactos o chats en
redes.



4. Borrá y seguí escaneando:

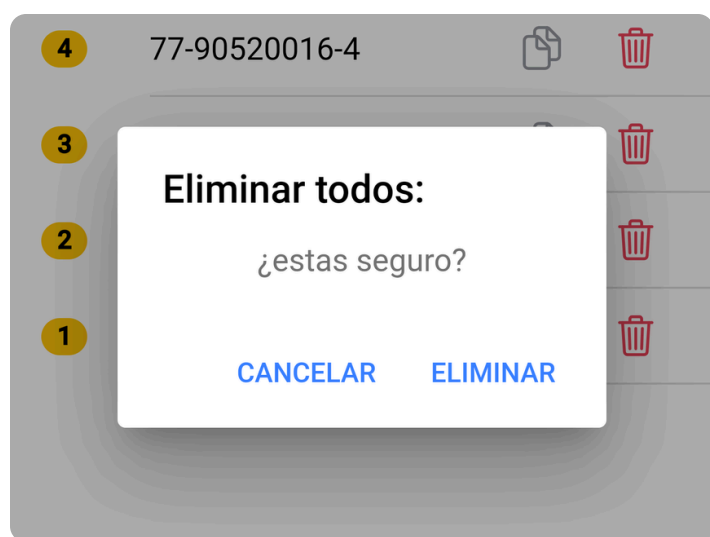
Una vez que hayas compartido los códigos, podés eliminarlos de la lista para mantener la app organizada y seguir escaneando nuevos códigos.



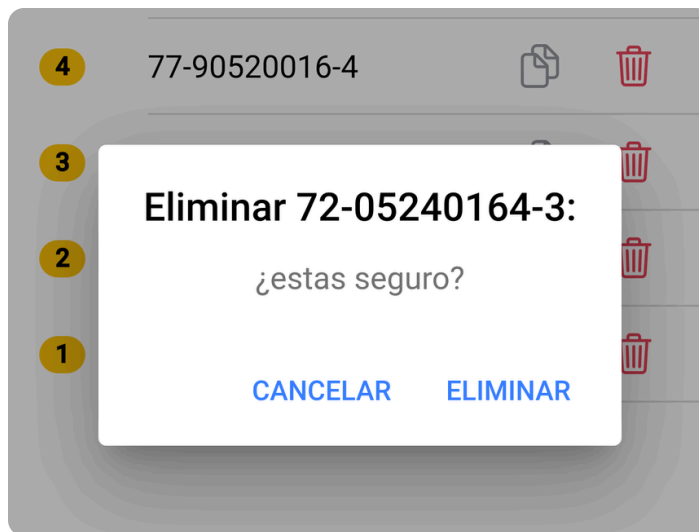
Haz click en el basurero arriba a la izquierda.



Haz click en el basurero de cada código.



Para eliminar todos.



Para eliminar un código específico.

¡Listo!

¡Así de fácil! Con **ApiEscáner**, ahorrarás tiempo y te organizás mejor con tus tambores.



<https://play.google.com/store/apps/details?id=io.ionic.apiescanner>